



Entidad territorial: Todas | Mes: Todas | Día: 1 - 31

Selecione los días

[Click acá para ir a comparativo periodos anteriores](#)

[Click acá para ir a casos por entidad territorial](#)

Boletín 48 | 17 de enero de 2021 | 6:00:00 a.m.

## Diciembre

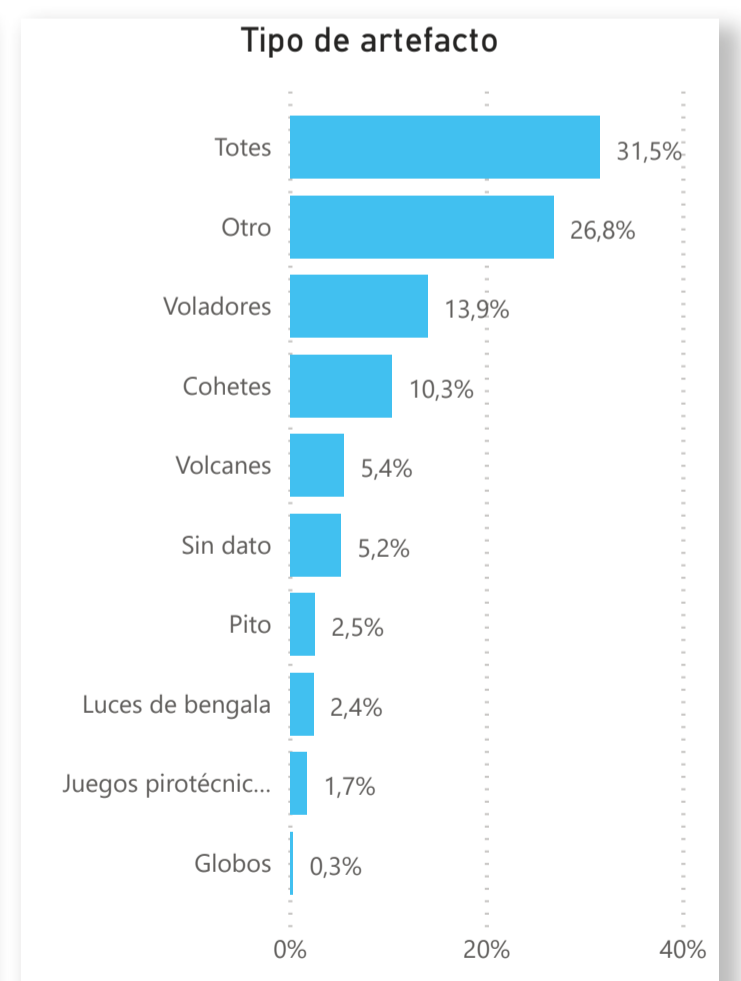
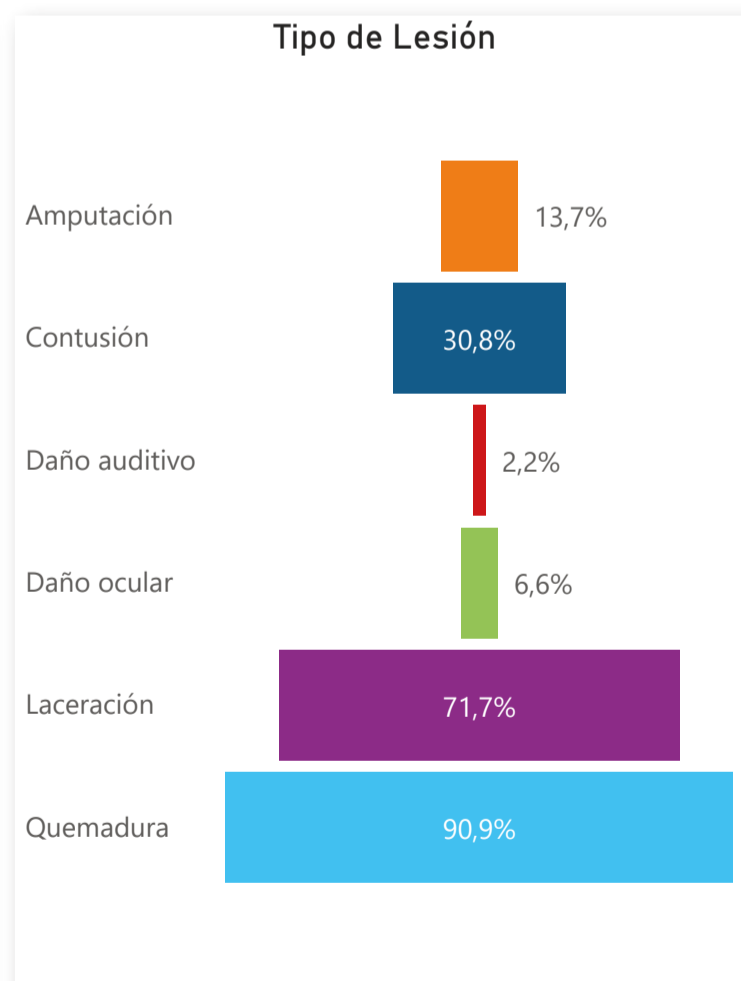
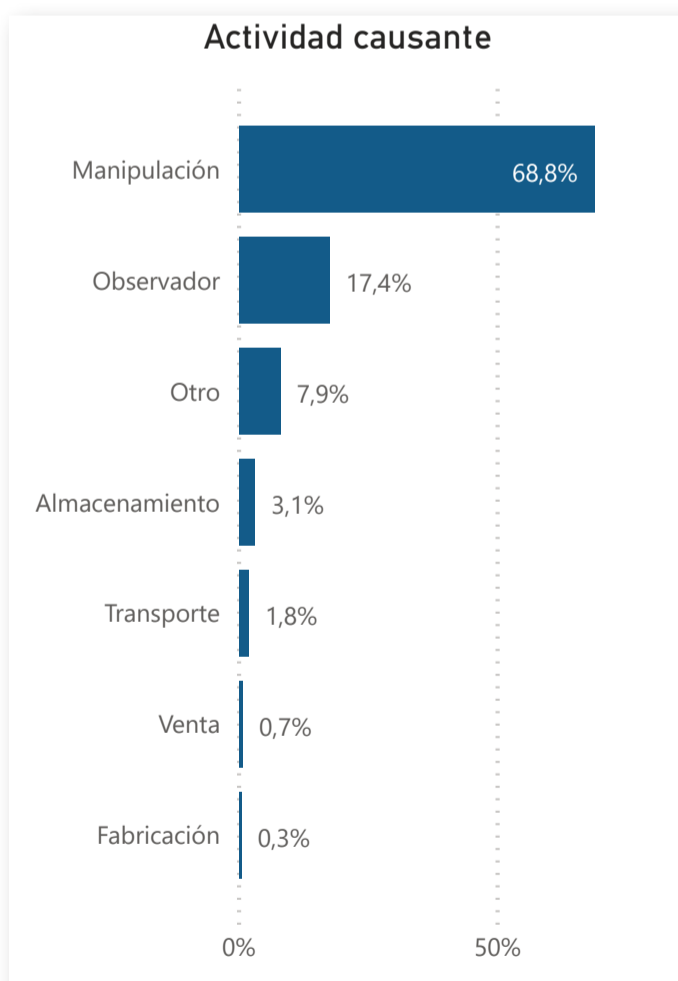

Día	2019	2020
1	21	16
2	5	6
3	6	5
4	3	5
5	1	3
6	6	11
7	83	70
8	76	50
9	19	11
10	11	5
11	4	7
12	6	7
13	2	13
14	10	4
15	9	6
16	4	5
17	3	24
18	3	3
19	3	10
20	2	16
21	12	3
22	13	4
23	7	7
24	42	44
25	65	50
26	9	19
27	3	17
28	7	10
29	9	4
30	8	4
31	103	73

## Enero


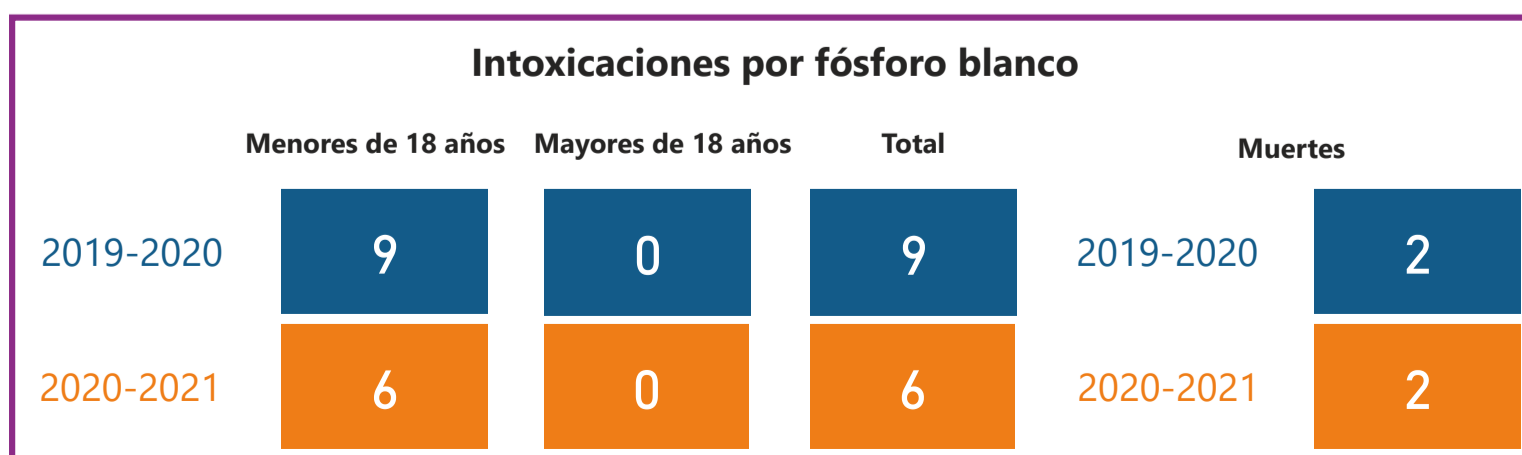
Día	2020	2021
1	222	163
2	19	13
3	4	6
4	9	2
5	7	1
6	11	4
7	5	2
8	2	1
9	1	3
10	2	5
11	2	3
12	0	1
13	0	0
14	0	1
15	0	0
16	0	0

Se reporta una intoxicación por fósforo blanco en menor de 5 años el 28/11/2020, procedente de Cartagena y remitida a Cali, con posterior fallecimiento el 02/12/2020.

No se reporta en el presente boletín dado que la intoxicación ocurre previo al inicio de la vigilancia intensificada (01/12/2020)



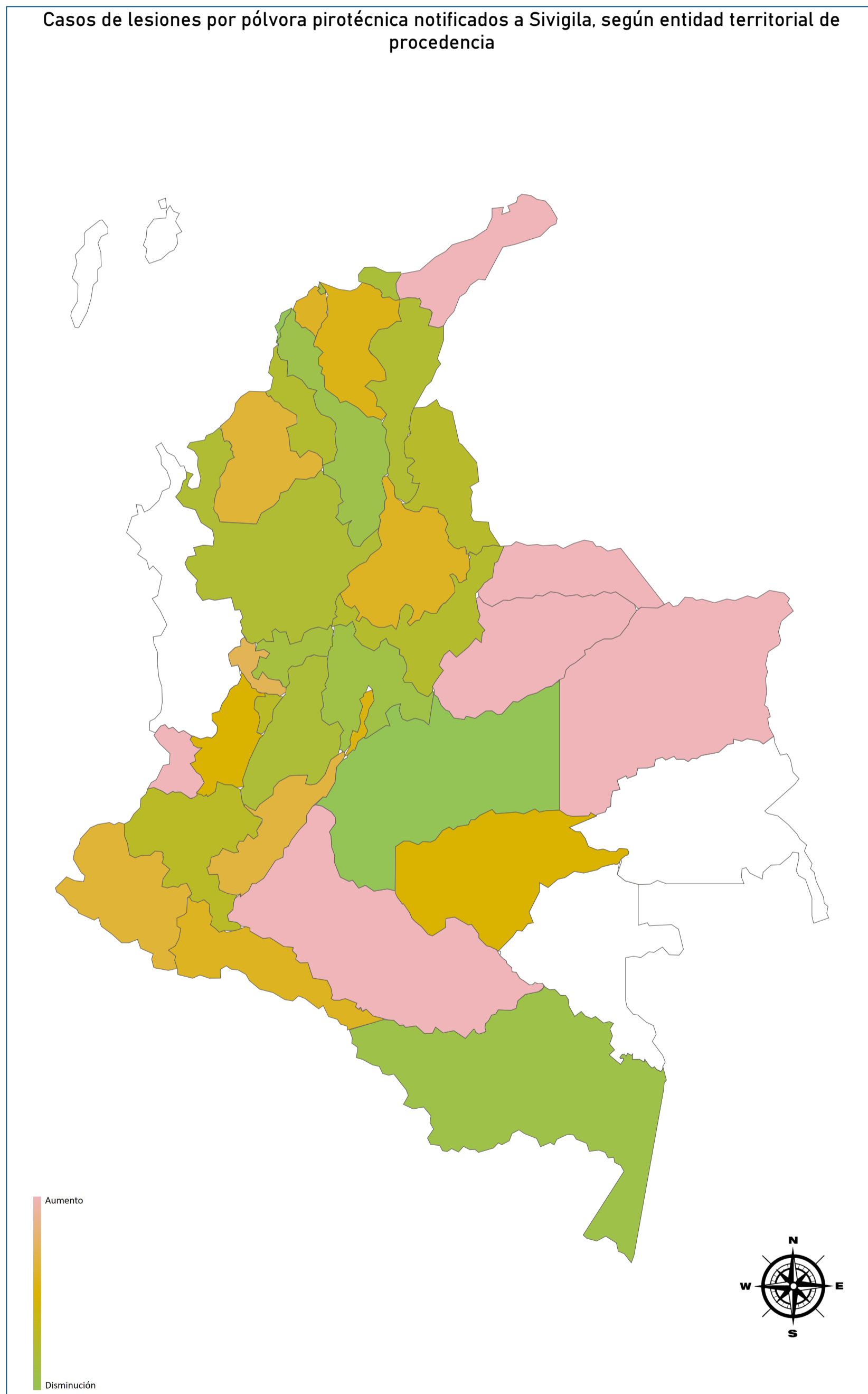
Se puede presentar más de un tipo de lesión simultáneamente





Rango de edad:    
 Entidad territorial:    
 Mes:    
 Día:  -    
    
 Seleccione los días

Departamento	2019-2020	2020-2021	Variación
Amazonas	7	4	-42,86 %
Antioquia	100	70	-30,00 %
Arauca	1	7	600,00 %
Atlántico	10	11	10,00 %
Barranquilla D.E.	20	13	-35,00 %
Bogotá D.C.	52	54	3,85 %
Bolívar	30	17	-43,33 %
Boyacá	26	19	-26,92 %
Buenaventura	1	3	200,00 %
Caldas	38	24	-36,84 %
Caquetá	3	5	66,67 %
Cartagena D.T. y C.	14	3	-78,57 %
Casanare		2	100,00 %
Cauca	63	49	-22,22 %
Cesar	24	17	-29,17 %
Córdoba	27	31	14,81 %
Cundinamarca	27	16	-40,74 %
Exterior	2		-100,00 %
Guaviare	1	1	0,00 %
Huila	18	21	16,67 %
La Guajira	6	12	100,00 %
Magdalena	16	17	6,25 %
Meta	13	5	-61,54 %
Nariño	67	77	14,93 %
Norte de Santander	36	27	-25,00 %
Putumayo	11	12	9,09 %
Quindío	9	7	-22,22 %
Risaralda	13	16	23,08 %
Santa Marta D.T. y C.	3	2	-33,33 %
Santander	21	23	9,52 %
Sucre	11	8	-27,27 %
Tolima	81	55	-32,10 %
Valle	88	88	0,00 %
Vichada		1	100,00 %
<b>Total</b>	<b>839</b>	<b>717</b>	<b>-14,54 %</b>





Rango de edad:    
 Entidad territorial:    
 Mes:    
 Día:  -    
   
 Seleccione los días

Total casos 2017-2018

**781**

Total casos 2018-2019

**832**

Total casos 2019-2020

**839**

Total casos 2020-2021

**717**

